

**apform**

La formation  
PAR ET POUR LE MONDE VÉTÉRINAIRE

# Technicien en Soins Vétérinaires (TSV)

Certificat de Qualification Professionnelle  
(CQP)



L'EXPERT DE LA FORMATION DES  
ÉQUIPES VÉTÉRINAIRES



Le CQP Technicien en Soins Vétérinaires a pour objectif de développer puis certifier les compétences opérationnelles «back-office » des auxiliaires vétérinaires. Il permet d'actualiser leur maîtrise technique de l'assistance au vétérinaire, en vue de contribuer activement à l'optimisation des protocoles médico-chirurgicaux en structure vétérinaire.

### Perfectionnez vos techniques de soins en devenant technicien en soins vétérinaires

🕒 198,5 heures    🚫 Contacter votre référent : [handicap@apform.fr](mailto:handicap@apform.fr)    💶 Tarifs et modalités de prise en charge, nous consulter

### Objectifs du CQP

- Optimiser la qualité de l'hospitalisation, des soins intensifs et de la rééducation
- Optimiser l'assistance en chirurgie et anesthésie
- Gérer les examens complémentaires biologiques et d'imagerie

### Les atouts de ce parcours certifiant

- Des formations réparties en 3 blocs de compétences pouvant être suivis de manière indépendante
- Un coordinateur pédagogique APFORM dédié tout au long du parcours
- Un projet d'amélioration des pratiques mis en place dans la structure pour chaque bloc du CQP
- Un retour sur investissement immédiat pour la structure
- Des études de cas pratiques directement issues de l'expérience professionnelle



#### Pour qui ?

Les auxiliaires spécialisés vétérinaires souhaitant développer leurs compétences en conseil techniques ayant au moins 1 an d'expérience en équivalent temps plein.



#### Prérequis

Être titulaire du titre ASV (Auxiliaire Spécialisé Vétérinaire)



#### Système d'évaluation

Les évaluations certificatives sont délibérées par le jury de certification APFORM. L'obtention de la certification repose sur :

- La soutenance orale, devant le jury, d'un dossier écrit décrivant le projet d'amélioration des pratiques mis en place en entreprise.



Ce CQP est divisé en 3 blocs de compétences : "hospitalisation et soins intensifs", "assistance en chirurgie et anesthésie" et "examens biologiques et imagerie". (Les formations ont une durée de validité de 3 ans)

### Bloc 1 : Hospitalisation et soins intensifs (79,5 heures)

**Contribuer à la qualité de l'hospitalisation selon les recommandations des bonnes pratiques en vigueur.**

- > Tout savoir sur : Devenir référent en hygiène vétérinaire
- > Assurer la gestion technique des urgences
- > Protéger la cicatrisation des plaies
- > Bonnes pratiques de gestion des prélèvements
- > Bonnes pratiques autour des injections
- > Prise en charge des sondes et aide aux soins dentaires
- > Optimiser l'hospitalisation
- > Atelier pratique : Soins aux hospitalisés
- > Cas pratiques de soins intensifs
- > Retour d'expérience

### Bloc 2 : Assistance en chirurgie et anesthésie (66,5 heures)

**Analyser les pratiques d'accueil et de soins spécifiques à la clientèle canine et mettre en place des améliorations pour optimiser la relation de confiance et fidéliser la clientèle.**

- > Optimiser la surveillance de l'anesthésie
- > Atelier pratique : Assistance à l'anesthésie / réanimation
- > Responsabilité de l'ASV dans la gestion du bloc
- > Assistance en chirurgie spécialisée
- > Responsabilité du matériel médico-chirurgical : les erreurs à éviter
- > Atelier pratique : Physiothérapie en hospitalisation
- > Cas pratiques autour de la chirurgie
- > Retour d'expérience

### Bloc 3 : Examens biologiques et imagerie (52,5 heures)

**Optimiser le suivi d'une thérapie comportementale prescrite par un vétérinaire comportementaliste en accompagnant le propriétaire de l'animal.**

- > Responsabilité du TSV dans la qualité des examens d'imagerie
- > Cas pratiques de manipulations d'imagerie
- > Responsabilité du TSV dans la fiabilité des analyses
- > Cas pratiques d'analyses biologiques
- > Retour d'expérience

Ce parcours de formation prépare les ASV à la validation du bloc de compétences «Hospitalisation et soins intensifs» issu du CQP «Technicien en soins Vétérinaires». Son objectif est de permettre aux ASV de s'approprier les bonnes pratiques actuelles recommandées par les experts pour la mise oeuvre et la surveillance des soins, d'évaluer les éventuels écarts dans leur environnement de travail et de proposer des améliorations pour optimiser l'efficacité et la sécurité des soins.

### Faites évoluer la qualité de vos soins

🕒 79,5 heures    🗉 Contacter votre référent : [handicap@apform.fr](mailto:handicap@apform.fr)    💶 Tarifs et modalités de prise en charge, nous consulter

#### Objectifs pédagogiques

- Distinguer les bonnes et mauvaises pratiques d'assistance en hospitalisation et soins intensifs
- Justifier les enjeux, les moyens et les conditions de réussite d'une amélioration de pratique en hospitalisation et soins intensifs dans un ESV
- Analyser les difficultés et les effets d'une amélioration de pratiques en hospitalisation et soins intensifs dans un ESV.

#### Pour qui ?

Auxiliaires Spécialisés Vétérinaire.

#### Prérequis

Être titulaire du titre Auxiliaire Spécialisé Vétérinaire et être en poste en structure vétérinaire depuis 1 an.

#### Modalités d'évaluation

Restitution écrite d'une amélioration de pratiques en entreprise et explicitation orale du projet choisi devant un jury APFORM.

#### Méthodes mobilisées

Un coordinateur CQP suit le parcours et accompagne la préparation de l'épreuve certificative. Il s'appuie sur les formateurs ressources pour le contenu technique du projet d'amélioration des pratiques.

Travaux de groupe, mises en situations réelles, jeux de rôle, échanges de bonnes pratiques, présentation visuelle interactive, quiz et des séquences en e-learning à suivre en toute autonomie sur une plateforme accessible 24h/24 (support technique disponible en cas de besoin via un forum).

Supports écrits remis aux participants pour chaque séquence de formation et pour la préparation de l'épreuve certificative.

#### Formateur

Formateur vétérinaire spécialisé en chirurgie ou en anesthésie ou en médecine interne ou en urgentologie exerçant en CHV ou en structure de référés canine, ou en ENV ou formateur Auxiliaire Spécialisé Vétérinaire ou TSA expérimenté sur un poste back office en chirurgie ou hospitalisation dans un centre de référés en canine ou un CHV ou une ENV.

#### Compétence visée :

Contribuer à la qualité de l'hospitalisation selon les recommandations des bonnes pratiques en vigueur.

#### Contenu de la formation :

- | Le projet CQP TSV
- | Tout savoir sur : Devenir référent en hygiène vétérinaire
- | Assurer la gestion technique des urgences
- | Protéger la cicatrisation des plaies
- | Bonnes pratiques de gestion des prélèvements
- | Bonnes pratiques autour des injections
- | Sondes d'assistance et aide aux soins dentaires
- | Optimiser l'hospitalisation
- | Atelier pratique : Soins aux hospitalisés
- | Cas pratiques de soins intensifs
- | Retour d'expérience

À l'issue de chaque formation, une attestation de formation et un certificat de réalisation seront délivrés par APFORM.

Ce parcours de formation prépare les ASV à la validation du Bloc de compétences « assistance en chirurgie et anesthésie » du CQP « Technicien en soins vétérinaires » (TSV). Son objectif est de permettre aux ASV de s'approprier les bonnes pratiques d'assistance en chirurgie et anesthésie recommandées par les experts, d'évaluer les éventuels écarts dans leur environnement de travail et de proposer des améliorations pour optimiser l'efficacité et la sécurité de l'anesthésie et des actes chirurgicaux.

### Faites évoluer la qualité des actes chirurgicaux

🕒 66,5 heures    🗉 Contacter votre référent : [handicap@apform.fr](mailto:handicap@apform.fr)    💶 Tarifs et modalités de prise en charge, nous consulter

#### Objectifs pédagogiques

- Distinguer les bonnes et mauvaises pratiques d'assistance en chirurgie et anesthésie
- Justifier les enjeux, les moyens et les conditions de réussite d'une amélioration de pratique en chirurgie et anesthésie dans un ESV
- Analyser les difficultés et les effets d'une amélioration de pratiques en chirurgie et anesthésie dans un ESV.

#### Pour qui ?

Auxiliaires Spécialisés Vétérinaire.

#### Prérequis

Être titulaire du titre Auxiliaire Spécialisé Vétérinaire en poste en structure vétérinaire et avoir 1 an d'expérience équivalent temps plein.

#### Modalités d'évaluation

Restitution écrite d'une amélioration de pratiques en entreprise et explicitation orale du projet choisi devant le jury APFORM.

#### Méthodes mobilisées

Un coordinateur CQP suit le parcours et accompagne la préparation de l'épreuve certificative. Il s'appuie sur les formateurs ressources pour le contenu technique du projet d'amélioration des pratiques

Travaux de groupe, mises en situations réelles, jeux de rôle, échanges de bonnes pratiques, présentation visuelle interactive, quiz.

Supports écrits remis aux participants pour chaque séquence de formation et pour la préparation de l'épreuve certificative.

#### Formateur

Formateurs vétérinaires spécialisé en chirurgie ou en anesthésie ou en médecine interne ou en urgentologie exerçant en CHV ou en structure de référés canine, ou en ENV ou formateur ASV ou TSA expérimenté sur un poste back office en chirurgie dans un centre de référés en canine ou un CHV ou une ENV.

#### Compétence visée :

Contribuer à faire évoluer la sécurité de l'anesthésie et la qualité des actes chirurgicaux selon les recommandations des bonnes pratiques en vigueur.

#### Contenu de la formation :

- | Le projet CQP TSV
- | Optimiser la surveillance de l'anesthésie
- | Atelier pratique : Assistance à l'anesthésie réanimation
- | Responsabilité de l'ASV dans la gestion du bloc opératoire
- | Assistance en chirurgie spécialisée
- | Responsabilité du matériel médico-chirurgical : Les erreurs à éviter
- | Atelier pratique : Physiothérapie en hospitalisation
- | Cas pratiques autour de la chirurgie
- | Retour d'expérience

À l'issue de chaque formation, une attestation de formation et un certificat de réalisation seront délivrés par APFORM.

Ce parcours de formation prépare les ASV à la validation du Bloc de compétences « Examens biologiques et imagerie » du CQP « Technicien en soins vétérinaires » (TSV). Son objectif est de permettre aux ASV de s'appropriier les bonnes pratiques d'assistance en imagerie et examens biologiques recommandées par les experts, d'évaluer les éventuels écarts dans leur environnement de travail et de proposer des améliorations pour optimiser l'efficacité et la sécurité des examens complémentaires.

### Contribuer à la qualité et à la sécurité des examens d'imagerie

🕒 52,5 heures

📧 Contacter votre référent : [handicap@apform.fr](mailto:handicap@apform.fr)

💶 Tarifs et modalités de prise en charge, nous consulter

#### Objectifs pédagogiques

- Distinguer les bonnes et mauvaises pratiques d'assistance pour les examens complémentaires
- Justifier les enjeux, les moyens et les conditions de réussite d'une amélioration de pratique pour les examens complémentaires dans un ESV
- Analyser les difficultés et les effets d'une amélioration de pratiques pour les examens complémentaires dans un ESV.

#### Pour qui ?

Auxiliaires Spécialisés Vétérinaires.

#### Prérequis

Être titulaire du titre Auxiliaire Spécialisé Vétérinaire en poste en structure vétérinaire et avoir 1 an d'expérience équivalent temps plein.

#### Modalités d'évaluation

Restitution écrite d'une amélioration de pratiques en entreprise et explicitation orale du projet choisi devant le jury APFORM.

#### Méthodes mobilisées

Un coordinateur CQP suit le parcours et accompagne la préparation de l'épreuve certificative. Il s'appuie sur les formateurs ressources pour le contenu technique du projet d'amélioration des pratiques

Travaux de groupe, mises en situations réelles, jeux de rôle, échanges de bonnes pratiques, présentation visuelle interactive, quiz et des modules en e-learning à suivre en toute autonomie sur une plateforme accessible 24h/24 (support technique disponible en cas de besoin via un forum).

Supports écrits remis aux participants pour chaque séquence de formation et pour la préparation de l'épreuve certificative.

#### Formateur

Formateurs vétérinaires spécialisé en imagerie exerçant en CHV ou en structure de référés canine, ou en ENV. Formateurs vétérinaires spécialisés en analyses biologiques exerçant en CHV ou en structure de référés canine, ou en ENV.

#### Compétence visée :




Contribuer à la qualité et à la sécurité des examens d'imagerie et des analyses biologiques selon les recommandations des bonnes pratiques en vigueur.




#### Contenu de la formation :




- | Le projet CQP TSV
- | Responsabilité du TSV dans la qualité des examens d'imagerie
- | Cas pratiques de manipulations d'imagerie
- | Responsabilité du TSV dans la fiabilité des analyses
- | Cas pratiques d'analyses biologiques
- | Retour d'expérience




À l'issue de chaque formation, une attestation de formation et un certificat de réalisation seront délivrés par APFORM.

## Vos conseillers formation APFORM vous accompagne avant, pendant et après la formation.

 Marie FLORINO (Normandie / Bretagne / Auvergne Rhône-Alpes)  
 04 42 93 16 33  
 florino@apform.fr

 Julia HERBER (Grand-Est / Bourgogne Franche-Comté / Nouvelle Aquitaine)  
 04 42 93 16 32  
 herber@apform.fr

 Anne-Sophie RANU (Île De France / Centre Val De Loire / PACA – Corse)  
 04 42 93 63 42  
 ranu@apform.fr

 Sylvie TUCCI (Hauts-De-France / Pays de la Loire / Occitanie)  
 04 42 93 63 34  
 tucci@apform.fr



Scannez ce QRcode pour retrouver toutes les informations sur le CQP Technicien en Soins Vétérinaires



**apform**

La formation  
PAR ET POUR LE MONDE VÉTÉRINAIRE

 [www.apform.fr](http://www.apform.fr)

 apform\_

 APFORM

 APForm